



**IUT CLERMONT  
AUVERGNE**

Aurillac - Clermont-Ferrand - Le Puy-en-Velay  
Montluçon - Moulins - Vichy

Site : Aubière

## Licence professionnelle

Mention : MÉTIERS DE L'INFORMATIQUE : CONCEPTION,  
DÉVELOPPEMENT ET TEST DE LOGICIELS

Parcours : DÉVELOPPEMENT D'APPLICATIONS POUR PLATEFORMES  
MOBILES

Les situations des diplômés sont présentées dans deux parties distinctes, selon leurs profils :

- les personnes n'ayant jamais interrompu leurs études ou pendant moins de 2 ans, qui vont entrer sur le marché du travail et dont l'objectif principal est de trouver un emploi en relation avec la formation suivie,
- les personnes qui reprennent des études après une interruption de plus de 2 ans. Elles ont généralement plus de 30 ans, leurs profils et objectifs sont hétérogènes.

Nombre de diplômés enquêtés : **24**

Nombre de répondants : **22**

Taux de réponse : **92%**

### Sommaire

#### 1 - Profil de la population

#### 2 - Situation des diplômés n'ayant pas interrompu leurs études, ou pendant moins de 2 ans

#### 3 - Situation des diplômés ayant interrompu leurs études pendant 2 ans ou plus

## 1 - Profil de la population

### Âge à l'obtention du diplôme

Moyenne : 21,5

Ecart-type : 1,0

	Effectif	%
Moins de 24	23	96%
De 24 à 29	1	4%
De 30 à 34	0	0%
De 35 à 39	0	0%
De 40 à 44	0	0%
45 et plus	0	0%
<b>TOTAL</b>	<b>24</b>	<b>100%</b>

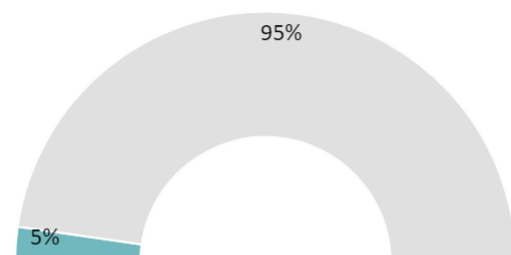
### Nationalité

	Effectif	%
Française	24	100%
Étrangère	0	0%
<b>TOTAL</b>	<b>24</b>	<b>100%</b>

### Sexe

	Effectif	%
Femme	1	4%
Homme	23	96%
<b>TOTAL</b>	<b>24</b>	<b>100%</b>

### Interruption des études entre le bac et l'obtention du diplôme en 2021



● Oui, pendant 2 ans ou plus

● Oui, pendant moins de 2 ans

● Non

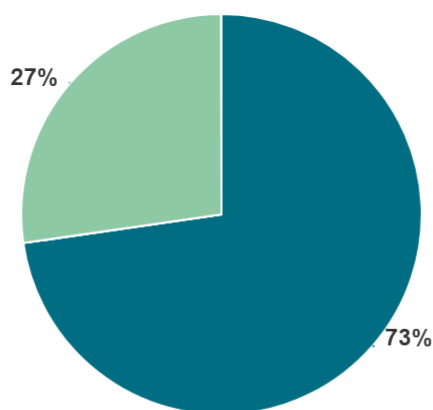
NOTE : l'interruption ou non des études a été déterminée par questionnaire.

Les diplômés ayant interrompu leurs études pendant 2 ans ou plus entre le bac et l'obtention de leur diplôme en 2021 ont répondu à un questionnaire portant sur leur situation professionnelle avant leur formation de licence professionnelle, et après.

## 2 - Diplômés n'ayant pas interrompu leurs études, ou pendant moins de deux ans

Parmi les **22** diplômés ayant répondu à l'enquête, **22** ont suivi la formation sans interruption d'études ou pendant moins de 2 ans.

### Situation des diplômés au 1er mars 2022



● Emploi avec diplôme\*    ● Emploi avec diplôme supérieur\*\*  
 ● Recherche d'emploi    ● Études    ● Autres situations

SITUATION	SEXE		
	FEMME	HOMME	TOTAL
En emploi avec le diplôme*	1	15	<b>16</b>
En emploi avec un diplôme supérieur**	0	0	<b>0</b>
En recherche d'emploi	0	0	<b>0</b>
En études	0	6	<b>6</b>
Autres situations	0	0	<b>0</b>
<b>TOTAL</b>	<b>1</b>	<b>21</b>	<b>22</b>

\* n'ayant pas obtenu de diplôme de niveau supérieur à la licence professionnelle, avant ou après l'obtention de celle-ci

\*\* ayant obtenu un diplôme de niveau supérieur à la licence professionnelle, avant ou après l'obtention de celle-ci

► 16 diplômés, ayant un niveau d'études à Bac+3, occupent un emploi (voir détail pages suivantes).

► 6 diplômés poursuivent des études (voir détail pages suivantes).

### Chiffres clés

#### Population globale

#### Diplômés en emploi avec la Licence professionnelle

	Taux d'insertion professionnelle <sup>(1)</sup>	Taux de poursuite d'étude <sup>(2)</sup>	Cadres <sup>(3)</sup>	Techniciens-agents de maîtrise <sup>(4)</sup>	Employés <sup>(5)</sup>	Durée médiane de l'accès au 1 <sup>er</sup> emploi <sup>(6)</sup>	Taux d'emploi stable <sup>(7)</sup>	Salaire brut médian <sup>(6)</sup>
%	100%	27%	60%	40%	0%	0 mois	93%	2193€
Effectif	16 / 16	6/22	9/16	6/16	0/16		14/16	

(1) Nombre de diplômés en emploi / (Nombre de diplômés en emploi + Nombre de diplômés en recherche d'emploi)

(2) Nombre de diplômés en études / Nombre de répondants

(3) Ingénieurs, cadres, professions libérales, professions intellectuelles supérieures, auto-entrepreneurs, personnels de catégorie A de la fonction publique

(4) Techniciens, agents de maîtrise, maîtrise administrative et commerciale, VRP, personnels de catégorie B de la fonction publique

(5) Employés de bureau, de commerce, personnels de service, personnels de catégorie C de la fonction publique, manoeuvres, ouvriers

(6) Médiane = valeur telle que 50% des répondants sont au-dessus et 50% des répondants sont en-dessous

(7) Emplois stables : CDI, fonctionnaire, chef d'entreprise, profession libérale. Emplois instables : CDD, vacataire, intérimaire, emplois aidés

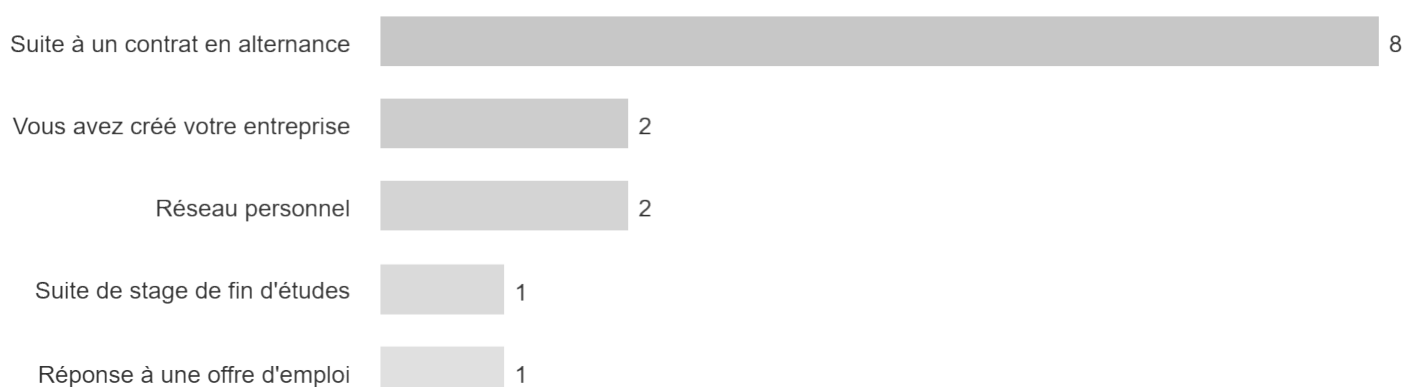
# L'entrée sur le marché du travail

sans diplôme de niveau supérieur à la licence professionnelle

TYPE DE CONTRAT DU PREMIER EMPLOI	SEXE		
	FEMME	HOMME	TOTAL
Profession libérale, indépendant, chef d'entreprise, auto-entrepreneur	1	1	2
Fonctionnaire (y compris fonctionnaire stagiaire)	0	0	0
CDI	0	12	12
CDI de chantier, CDI de mission	0	0	0
CDD (y compris saisonnier, contractuel(le) de la fonction publique, ATER)	0	1	1
Vacataire	0	0	0
Intérimaire	0	0	0
Intermittent du spectacle, pigiste	0	0	0
Emplois aidés (Contrat Initiative Emploi, Contrat Unique d'Insertion...)	0	0	0
Volontariat international (VIE, VIA, VIH, VSI, VIF)	0	0	0
Autre	0	0	0
<b>TOTAL</b>	<b>1</b>	<b>14</b>	<b>15</b>

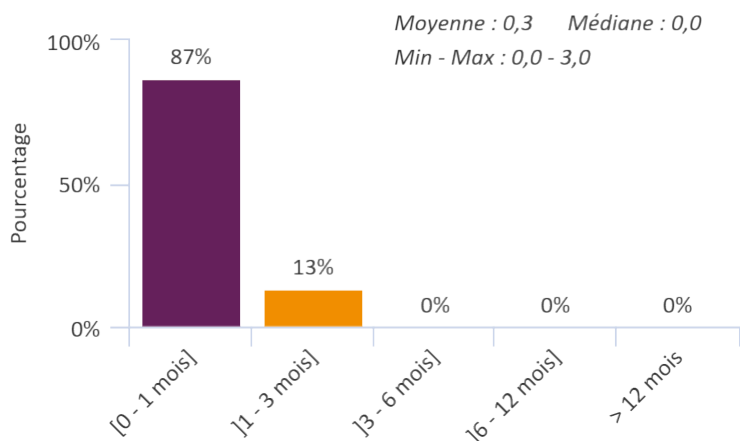
Taux de réponse : 94%

## Moyen d'accès au premier emploi



Taux de réponse : 88%

## Durée d'accès au 1er emploi



Taux de réponse : 94%

► 88% des diplômés occupent un premier emploi stable, ou ayant abouti à un emploi stable (pour les diplômés qui occupent toujours leur premier emploi).

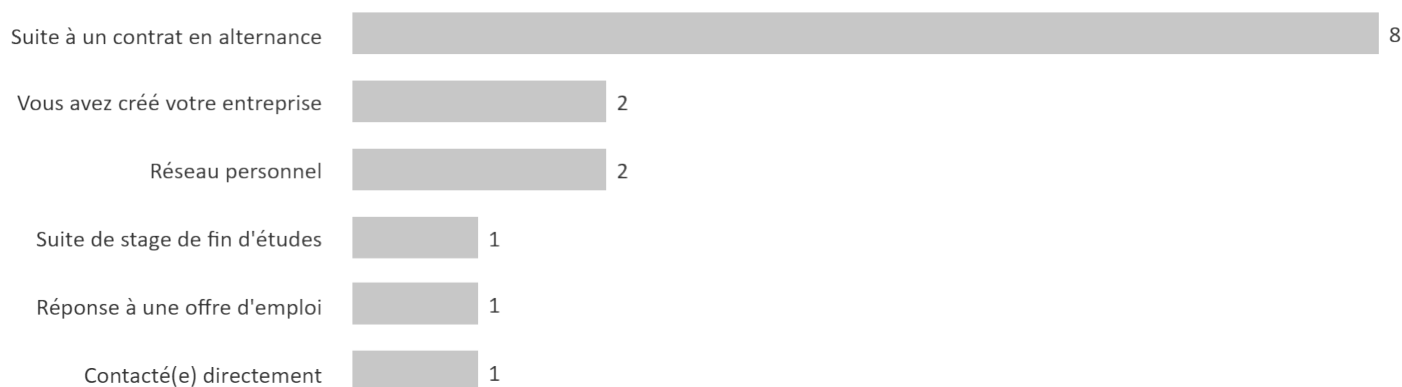
# Les emplois occupés au 1er mars 2022

sans diplôme de niveau supérieur à la licence professionnelle

TYPE DE CONTRAT DE L'EMPLOI ACTUEL	SEXE		
	FEMME	HOMME	TOTAL
Profession libérale, indépendant, chef d'entreprise, auto-entrepreneur	1	1	2
Fonctionnaire (y compris fonctionnaire stagiaire)	0	0	0
CDI	0	12	12
CDI de chantier, CDI de mission	0	0	0
CDD (y compris saisonnier, contractuel(le) de la fonction publique, ATER)	0	1	1
Vacataire	0	0	0
Intérimaire	0	0	0
Intermittent du spectacle, pigiste	0	0	0
Emplois aidés (Contrat Initiative Emploi, Contrat Unique d'Insertion...)	0	0	0
Volontariat international (VIE, VIA, VIH, VSI, VIF)	0	0	0
Autre	0	0	0
<b>TOTAL</b>	<b>1</b>	<b>14</b>	<b>15</b>

Taux de réponse : 94%

## Moyen d'accès à l'emploi actuel



Taux de réponse : 94%

- ▶ 94% des diplômés sont toujours sur leur premier emploi depuis l'obtention de leur diplôme.
- ▶ 93% des diplômés travaillent à temps complet et 6% à temps partiel.
- ▶ La durée du contrat temporaire est de 12 mois.
- ▶ 88% des diplômés occupent actuellement un emploi stable.

NIVEAU D'EMPLOI	SEXE		
	FEMME	HOMME	TOTAL
Agriculteur	0	0	0
Artisan, commerçant, chef d'entreprise	1	1	2
Profession libérale	0	0	0
Personnel de catégorie A de la fonction publique	0	0	0
Ingénieur, cadre, professions intellectuelles supérieures	0	7	7
Personnel de catégorie B de la fonction publique	0	0	0
Emploi de niveau intermédiaire : technicien(ne), agent de maîtrise, maîtrise administrative et com...	0	6	6
Personnel de catégorie C de la fonction publique	0	0	0
Employé administratif d'entreprise, de commerce, personnel de service (secrétaire, aide à domicil...	0	0	0
Ouvrier	0	0	0
<b>TOTAL</b>	<b>1</b>	<b>14</b>	<b>15</b>

Taux de réponse : 94%

### Catégorie d'entreprises

	Effectif	%
Grande entreprise privée (sup. à 5000 salariés, tous sites confondus)	3	20%
Entreprise privée de taille intermédiaire (de 250 à 5000 salariés, tous sites confondus)	1	7%
Entreprise privée de taille moyenne (de 50 à 250 salariés tous sites confondus)	1	7%
Petite entreprise privée (de 10 à 50 salariés, tous sites confondus)	4	27%
Microentreprise privée (moins de 10 salariés, tous sites confondus)	2	13%
Entreprise privée (taille non précisée)	2	13%
Une personne exerçant une profession libérale ou un indépendant	0	0%
Association, organisme professionnel	0	0%
Vous-même	2	13%
Secteur public (fonction et entreprise publiques, sécurité sociale, office publique d'HLM,...)	0	0%
Organisation internationale ou institution de l'Union Européenne	0	0%
Société d'économie mixte	0	0%
Autre	0	0%
<b>TOTAL</b>	<b>15</b>	<b>100%</b>


Taux de réponse : 94%

### Les emplois par secteur d'activité

Industries	1
Information et communication	1
Activités juridiques et comptables	1
Activités d'architecture et d'ingénierie, activités de contrôle et analyses techniques	1
Informatique (conseil, programmation, etc...)	10

Taux de réponse : 88%

## Salaires des diplômés (hors primes)



Taux de réponse : 63%

## SALAIRE BRUT

Moyenne	2 313 €
Médiane	2 193 €
Minimum	1 882 €
Maximum	3 333 €

► Le salaire brut mensuel des diplômés (hors primes) varie de 1 882 € à 3 333 €. Le salaire brut médian est de 2 193 €\*.

\*Le SMIC brut mensuel au 1er mars 2022 est de 1603 €.

Les salaires sont calculés sur la base d'un temps plein.

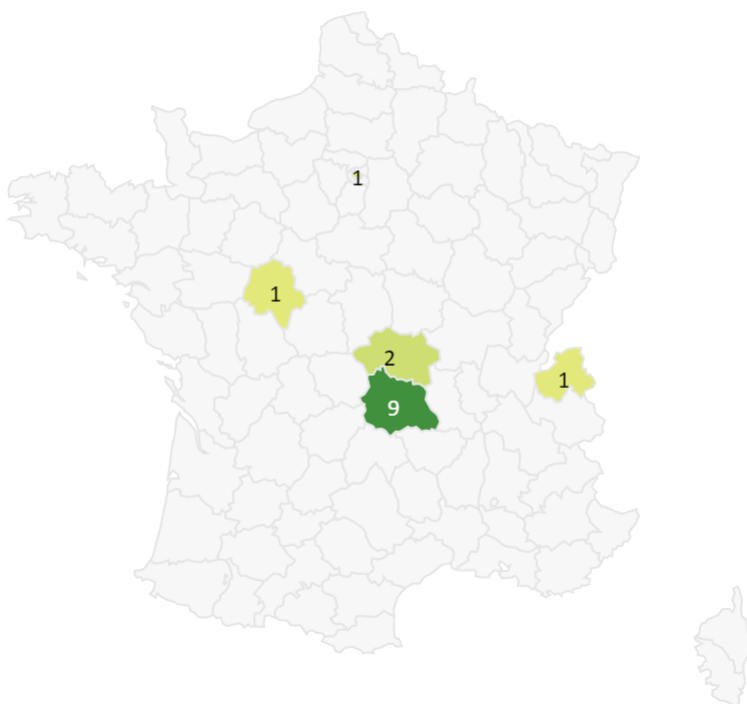
Les salaires des diplômés travaillant à l'étranger ne sont pas pris en compte dans le calcul.

## Primes

► 4 diplômés ont déclaré toucher des primes supplémentaires.

► 3 d'entre eux ont précisé le montant brut annuel des primes qu'ils touchent. En raison de ce faible effectif, aucune information sur le montant des primes ne peut être communiquée.

## Lieu d'emploi



## Répartition géographique des emplois

Région	Nombre	Pourcentage
Auvergne-Rhône-Alpes	12	86%
Ile-de-France	1	7%
Autres départements français de métropole	1	7%
France d'Outre-Mer	0	0%
Étranger	0	0%

Taux de réponse : 88%

## Liste des emplois occupés au 1er mars 2022

INTITULE DE L'EMPLOI	QUELLES SONT VOS MISSIONS PRINCIPALES ?	SEXE
Chef de projet informatique	- Analyse de données ; - Recherche et développement ; - Gestion des systèmes informatiques ; - Supervision du réseau ; - Maintenance et développement d'un logiciel de mesure.	M
Consultant	- Développement .NET.	M
Consultant développeur C#	- Développement d'applications .NET ; - Mise à jour d'applications ; - Amélioration d'outils de développement.	M
Consultant SEO	- Création de sites internet basés sur le principe de l'affiliation en utilisant l'outil Wordpress ; - Optimisation pour les moteurs de recherche.	M
Développeur	-	M
Développeur	- Participation à la réalisation des projets des clients d'une société de services numériques.	M
Développeur	- Développement d'applications en Delphi et C#.	M
Développeur	- Création de sites internet.	F
Développeur Android	-	M
Développeur d'applications mobiles	-	M
Développeur et concepteur d'applications	- Programmation d'applications pour des clients ou entreprises.	M
Développeur informatique junior	- Développement de modules spécialisés sous Axelor ; - Gestion et vérification des commandes passées sur le site de l'entreprise ; - Développement d'applications Java.	M
Ingénieur d'études et de développement	- Développement et maintenance d'une application web C# .NET.	M
Junior software engineer	- Développement de la nouvelle plateforme publicitaire CTV & OTT.	M
Support analyste	-	M
Technicien développeur	- Développement et maintien d'un logiciel médical ; - Formation des utilisateurs et installation du logiciel.	M

### Le plus important dans un emploi

Un diplômé ayant sélectionné plusieurs réponses est comptabilisé autant de fois.

	Effectif	
La rémunération	7	64%
Les missions du poste	6	55%
L'ambiance	6	55%
L'équilibre vie personnelle / professionnelle	5	45%
La possibilité d'évolution	3	27%
La structure (entreprise, organisme...)	2	18%
L'autonomie	2	18%
Le type de contrat	1	9%
Le lieu géographique de l'entreprise	1	9%
Autre	0	0%
Le statut de l'emploi (ingénieur, assistant, technicien, employé...)	0	0%
Les responsabilités (management d'une équipe, chef de projet...)	0	0%

Taux de réponse : 69%

# Etudes poursuivies en 2021-2022

## Type de formations

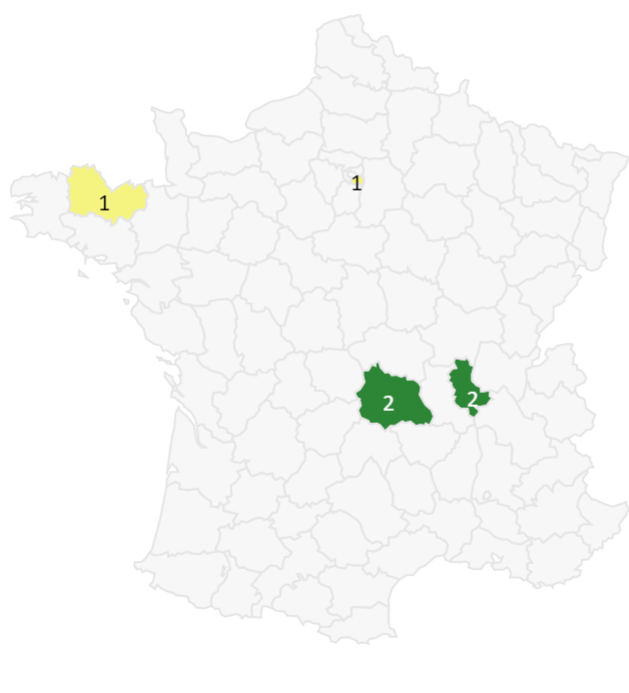
Type de formations	Effectif	
Diplôme d'ingénieur	2	33%
Diplôme d'école de commerce ou de gestion	0	0%
Autre diplôme d'école supérieure (art, communication, ...)	3	50%
Master 2ème année	0	0%
Master 1ère année	1	17%
Études médicales ou paramédicales	0	0%
Autre poursuite d'études	0	0%
Formation spécifique courte, un an maximum (DU...)	0	0%
Préparation aux concours	0	0%
BUT	0	0%
Licence	0	0%
Licence professionnelle	0	0%
Classes préparatoires post DUT-BTS	0	0%
DUT	0	0%
BTS	0	0%
Autre complément de formation ou réorientation	0	0%
<b>TOTAL</b>	<b>6</b>	

100% en poursuite d'études

0% en complément de formation ou en réorientation

6 répondants sur 6

## Lieu des études



## Répartition géographique des études

Auvergne-Rhône-Alpes	4
Ile-de-France	1
Autres départements français de métropole	1
France d'Outre-Mer	0
Étranger	0

6 répondants sur 6



## Liste des études suivies

TYPE D'ETUDES	ETUDES SUIVIES	ETABLISSEMENT	SITE DES ETUDES	REGIME D'INSCRIPTION	EFFECTIF
Diplôme d'ingénieur	Informatique, multimédia et réseau	Université Rennes 1	Lannion	CA	1
Diplôme d'ingénieur	Ingénieur en information technology, imagerie et réalité virtuelle	Efrei Paris	Villejuif	FI	1
Autre diplôme d'école supérieure (art, communication, ...)	Manager de solutions digitales et data	Ort Lyon	Lyon	CA	1
Autre diplôme d'école supérieure (art, communication, ...)	Master of Science Informatique	Hesias	Clermont-Ferrand	CP	1
Autre diplôme d'école supérieure (art, communication, ...)	Mastère Expert en développement logiciel, mobile et IOT	YNOV campus	Lyon	CA	1
Master 1ère année	Systèmes embarqués pour le traitement du signal, des images et du son	Université Clermont Auvergne - EUPI - École Universitaire de Physique et d'Ingénierie	Aubière	CA	1

FI : en formation initiale classique    CA : en contrat d'apprentissage    CP : en contrat de professionnalisation    CD : en contrat doctoral  
 FC : en formation continue    AC : en année de césure    EF : élève fonctionnaire    acp : aucun des cas précédents    np : non précisé

### 3 - Diplômés ayant interrompu leurs études pendant plus de deux ans

Parmi les **22** diplômés ayant répondu à l'enquête, **aucun** n'a suivi la formation après une interruption d'études de 2 ans ou plus.

#### Références de la population

	Nationalité	Inscrits	Diplômés	Enquêtés
Formation initiale classique	Français	3	2	2
	Étranger	1	0	0
Contrat d'apprentissage	Français	22	21	21
	Étranger	0	0	0
Contrat de professionnalisation	Français	1	1	1
	Étranger	0	0	0
Année de césure	Français	0	0	0
	Étranger	0	0	0
Reprise d'études	Français	0	0	0
	Étranger	0	0	0
Formation continue classique	Français	0	0	0
	Étranger	0	0	0
	TOTAL	27	24	24